

けやき

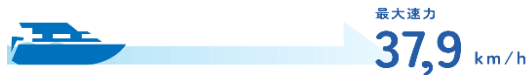
本日はご乗船頂き誠にありがとうございます
ごゆっくり船の旅をお楽しみください



- ・就航 けやき 2025年11月14日
- ・全長 199m
- ・旅客定員 286名
- ・総トン数 14,157トン
- ・航海速力 約52km/h

小樽⇄舞鶴間を約21時間で運航

一般的なフェリーの速度



国内トップクラスのスピードを誇ります

小樽のおすすめスポット



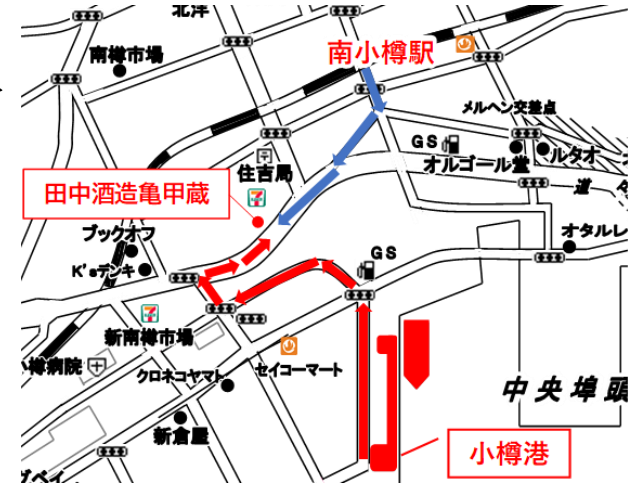
田中酒造 亀甲蔵 Tanakashuzo Kikkogura

明治38年築の石造り倉庫を利用した田中酒造 亀甲蔵は、小樽の歴史と酒造り文化を肌で感じられる名所です。

最大の特徴は、北海道の冷涼な気候を活かして1年を通じて仕込む、全国的にも珍しい「四季醸造」を行っている点。

冬だけでなく一年中お酒を造っているため、いつ訪れても無料で製造現場を見学できます。試飲コーナーでは、代表銘柄「宝川」や季節限定酒など約10種類を比較できるほか、アルコールが苦手な方には自家製甘酒も人気です。

また、天狗山の雪解け水が長い年月を掛けて伏流水となったものを地下約70mから汲み上げ、仕込み水として使用しており、亀甲蔵の外で自由に飲むことができます。小樽港から車で5分、徒歩で15分、南小樽駅からは徒歩5分とアクセスも良く、歴史情緒あふれる空間で、小樽の清らかな水と米が育む銘酒を堪能してみたいはいかがでしょうか。



田中酒造 亀甲蔵

｜住所｜北海道小樽市信香町2番2号

｜電話｜0134-21-2390

｜営業時間｜AM9:05～PM5:55

あかしあ

本日はご乗船頂き誠にありがとうございます
ごゆっくり船の旅をお楽しみください



- ・就航 あかしあ 2004年7月1日
最終航海 2026年6月25日
- ・全長 224.8m
- ・旅客定員 746名
- ・総トン数 16,897トン
- ・航海速力 約56.5km/h

小樽⇄舞鶴間を約21時間で運航

あかしあ



最大速力
56,5 km/h

一般的なフェリー




最大速力
37,9 km/h

国内最速のスピードを誇ります

あかしあは、
6月25日の舞鶴発小樽行き最終航海で引退いたします。
ご愛顧いただき誠にありがとうございました。

小樽のおすすめスポット



田中酒造 亀甲蔵 Tanakashuzo Kikkogura

明治38年築の石造り倉庫を利用した
田中酒造 亀甲蔵は、小樽の歴史と酒造り文化を
肌で感じられる名所です。

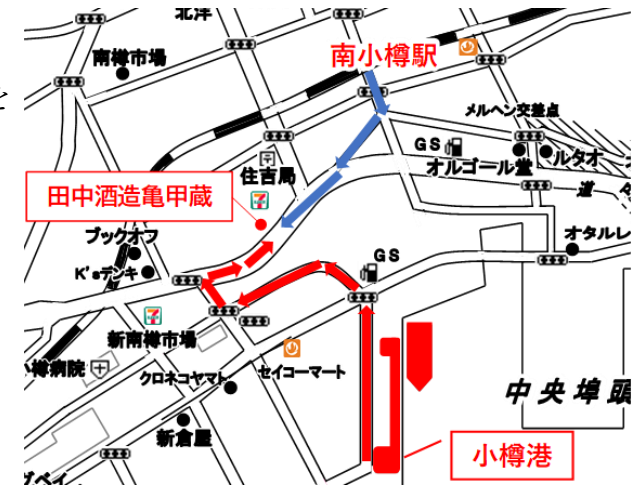
最大の特徴は、北海道の冷涼な気候を活かして
1年を通じて仕込む、全国的にも珍しい
「四季醸造」を行っている点。

冬だけでなく一年中お酒を造っているため、
いつ訪れても無料で製造現場を見学できます。
試飲コーナーでは、代表銘柄「宝川」や

季節限定酒など約10種類を比較できるほか、アルコールが苦手な方には自家製甘酒も人気です。

また、天狗山の雪解け水が長い年月を掛けて伏流水となったものを地下約70mから汲み上げ、仕込み水として使用しており、亀甲蔵の外で自由に飲むことができます。

小樽港から車で5分、徒歩で15分、南小樽駅からは徒歩5分とアクセスも良く、
歴史情緒あふれる空間で、小樽の清らかな水と米が育む銘酒を堪能してみたいはいかがでしょうか。



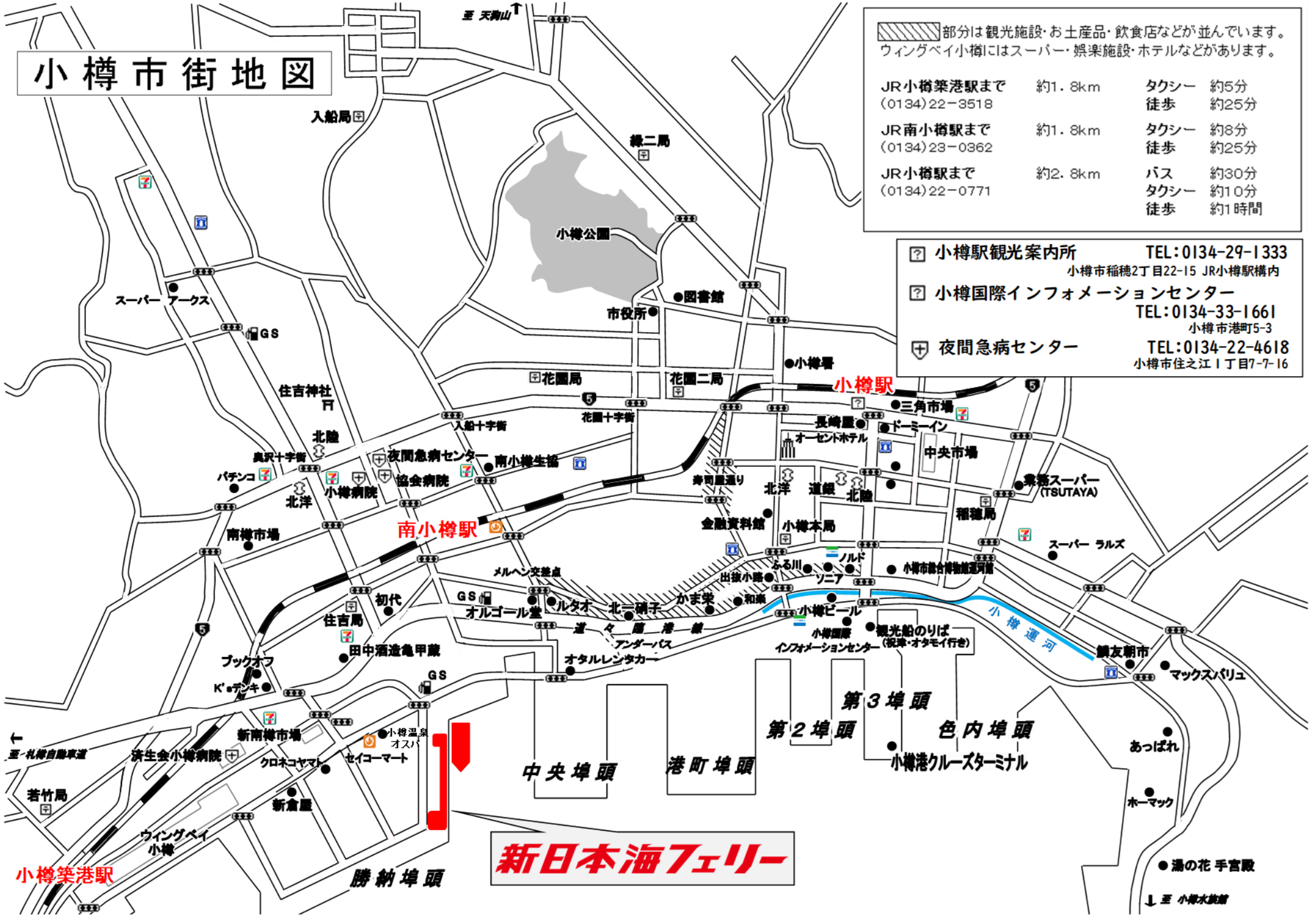
田中酒造 亀甲蔵

｜住所｜北海道小樽市信香町2番2号

｜電話｜0134-21-2390

｜営業時間｜AM9:05～PM5:55

小樽市街地図



部分は観光施設・お土産品・飲食店などが並んでいます。
ウイングベイ小樽にはスーパー・娯楽施設・ホテルなどがあります。

JR小樽築港駅まで (0134) 22-3518	約1.8km	タクシー 約5分 徒歩 約25分
JR南小樽駅まで (0134) 23-0362	約1.8km	タクシー 約8分 徒歩 約25分
JR小樽駅まで (0134) 22-0771	約2.8km	バス 約30分 タクシー 約10分 徒歩 約1時間

- ? 小樽駅観光案内所 TEL: 0134-29-1333
小樽市稲穂2丁目22-15 JR小樽駅構内
- ? 小樽国際インフォメーションセンター TEL: 0134-33-1661
小樽市港町5-3
- + 夜間急病センター TEL: 0134-22-4618
小樽市住之江1丁目7-16

新日本海フェリー

中央埠頭

港町埠頭

第2埠頭

第3埠頭

色内埠頭

小樽港クルーズターミナル

勝納埠頭

小樽築港駅

● 湯の花手宮殿

↓ 至 小樽水鏡前