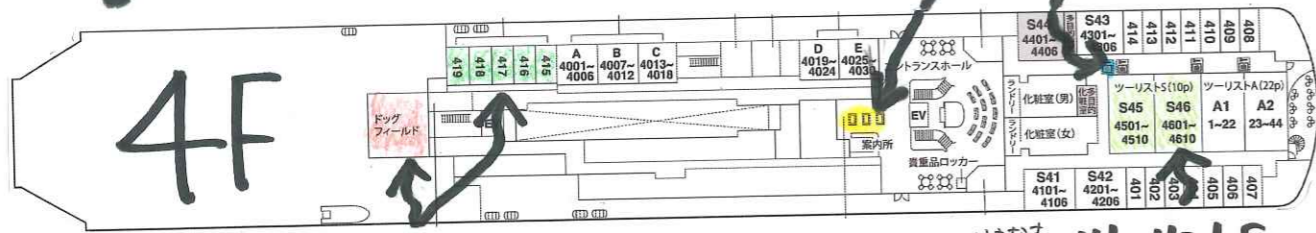


# ~南航路~ 新日本海フェリー NEW

**ショップ**  
船上で必要な日用品から  
バリエーション豊かなオリジナルグッズ等  
寄港地の工芸品やお土産品  
数多くのお品を揃えております。  
※案内所が近く!!

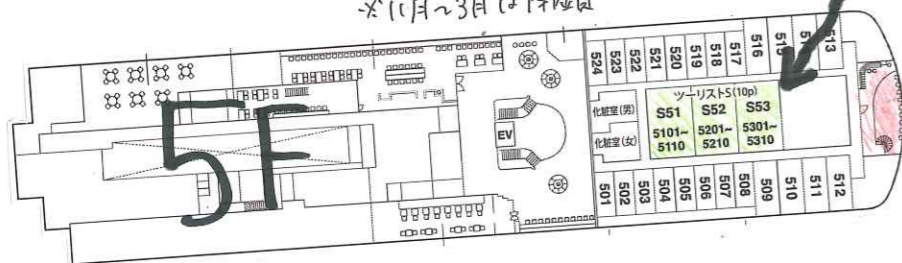
**冷凍コインロッカー**  
※使用料500円



ほとんど  
従来の船はなかった  
ウズパワートルーム  
ドッグフィールド  
が新たにできました。  
ご利用期間: 4月~10月 (天候によりは利用  
できない場合もございます。)  
※11月~3月は閉鎖

従来の船はまなす  
あかしの ツーリストSは  
カーテンで仕切るお部屋でした。  
新造船は金建付きです。

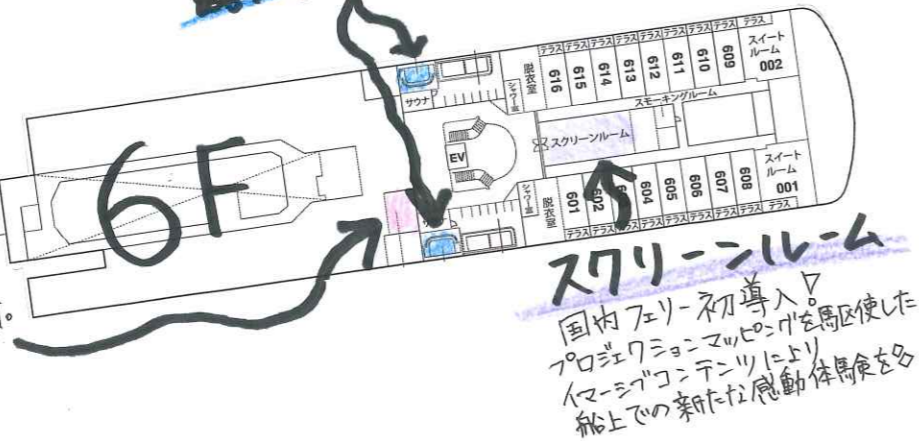
4.5階前方に仕置場  
**フォワードサロン**  
2層吹き抜けの開放的な  
空間が広がり、ゆったりと  
お過ごしいただけます。



爽やかな海を  
感じらゆる  
**露天風呂**もご用意です。

新船造  
けやきから  
全個室が蔵庫付き  
※スイートルーム  
デラックスルーム  
スタンダードルーム

**スポーツルーム**  
も新しくできました。  
景色を見ながら楽しく  
運動ができます。



**スクリーンルーム**  
国内フェリー初導入!  
プロジェクションマッピングを周回使用した  
イメージコンテンツにより  
船上での乗船体験を  
さらに楽しめさせていただきます。

## 舞鶴島の桜 オススメスポット

### 与保呂川沿い

フェリーターミナルから  
車で約10分

与保呂川浄水場から舞鶴島湾まで  
与保呂川沿いに約7km続く桜の木が約1000本あります。  
その為 与保呂川の千本桜 と呼ばれています。  
満開になる頃には多くの方が訪れ、  
散歩をする人、お花見をする人等で賑わっています。  
昼間はもちろん、綺麗な桜を見ることができますが  
夜はライトアップしてしますので、1日中桜を楽しめます!



### 田辺土城 (舞鶴公園)

フェリーターミナルから  
車で約15分

田辺城跡地、舞鶴公園内には  
ソメイヨシノなどの桜の木が約100本植えられており  
白い童話館(復興二層櫓)、城門(田辺城資料館)に  
桜が映え、その景色が美しいと人気スポットです。  
例年4月上旬から中旬にかけて見頃になることが多く  
桜が咲き始めると「ほんほ」りが点灯し、  
夜桜も楽しむことができます。  
また公園内には、遊具もあり、小さなお子様と  
一糸者に楽しめます!



### 新日本海フェリー公式Instagram

詳しい乗船方法の動画や  
各港の写真がUPされます。  
たくさんのいいねとフォロー  
お待ちしております♡



@SHINNIHONKAI\_FERRY