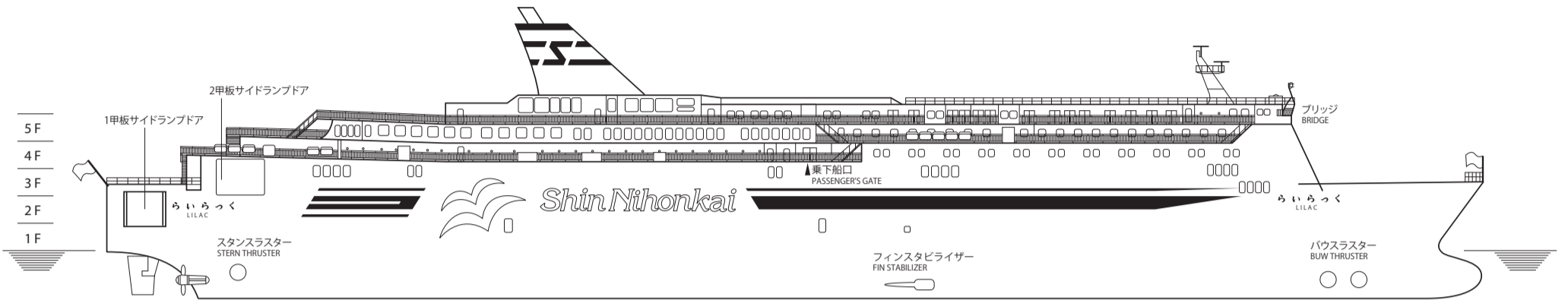


# らいらっく / ゆうかり

Lilac

Yuukari



### ◆主要目

航行区域：近海区域  
 全 長：199.90m  
 幅：26.50m  
 総トン数：約18,300t  
 主機出力：10,600kw×2機  
 航海速力：22.7ノット  
 旅客定員：合計846名

### ●積載台数

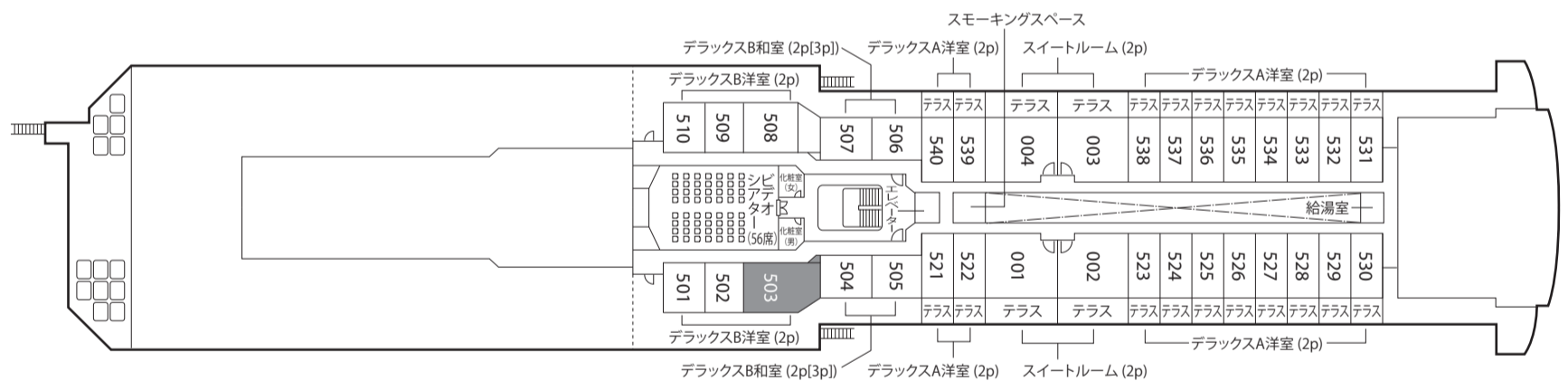
トラック：146台  
 乗用車：58台

### ●就航

らいらっく：2002年4月5日  
 ゆうかり：2003年2月2日

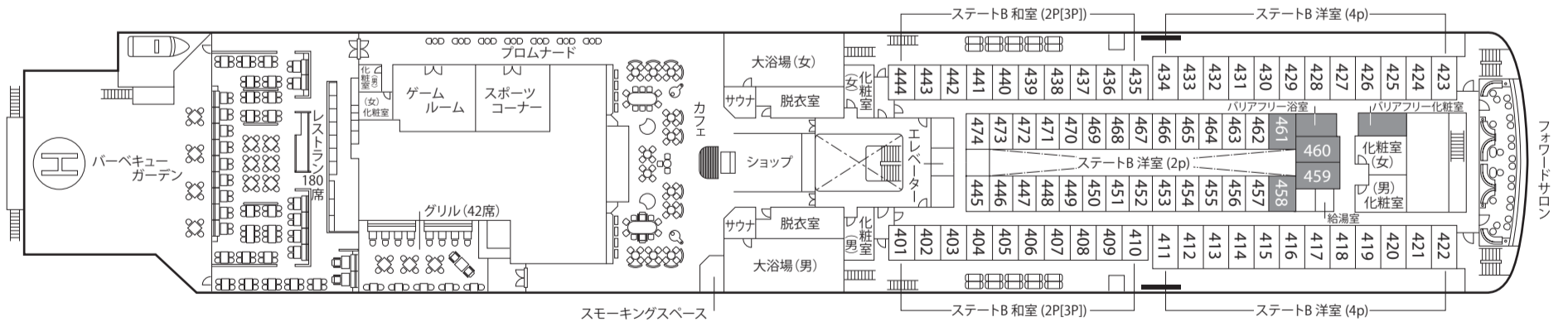
クラス	設備	1室定員×室数	計
スイートルーム	ツイン バス、シャワートイレ、洗面所、 冷蔵庫、テレビ、クローゼット、テラス	2×4	8名
デラックスルームA	ツイン バス、シャワートイレ、洗面所、冷蔵庫、テレビ、クローゼット、テラス	2×20	40名
デラックスルームB	ツイン バス、シャワートイレ、洗面所、 冷蔵庫、テレビ、クローゼット	2×6	12名
		和室 3×4	12名
ステートルームB	ツイン 洗面所・テレビ・クローゼット	2×30	60名
		2段ベッド 4×24	96名
		和室 3×20	60名
ツーリストS	ベッド テレビ、荷物棚	16×1、20×1	36名
ツーリストA	ベッド 荷物棚	10×17、9×4	206名
ツーリストB	2段ベッド 荷物棚	24×10	240名
ツーリストJ	和室 荷物棚、更衣スペース	12×1	12名
ドライバールーム	ベッド テレビ、サロン、荷物棚	8×8	64名
		定員	846名

5F



### バリアフリー対応施設

4F



3F

